



Afrikaans	Bahasa Indonesia	Bahasa Malaysia	Česky	Cymraeg	Dansk
Deutsch	English	Español	Français	Hrvatski	Italiano
magyar	Nederlands	Polski	Português	Română	Slovenščina
slovensky	suomi	svenska	Tagalog	Tiếng Việt	Türkçe
Русский	Ελληνικά	ગુજરાતી	ไทย	தமிழ்	ไทย
中文 (简体)	中文 (繁體)	日本語	한국어		

-
- ฐานข้อมูลนี้สามารถเปลี่ยนเมนูการใช้งานเป็นภาษาอื่นๆได้ รวมทั้งภาษาไทย จากเมนูภาษาด้านบนของเว็บไซต์

On-demand Tutorial :

ผู้ใช้สามารถรับชมวิดีโอสาธิตการใช้งานเพิ่มเติมได้จาก

<http://goo.gl/wVu02w>



หากพบปัญหาในการใช้งาน หรือต้องการติดต่อสอบถาม

ข้อมูลเพิ่มเติม สามารถติดต่อได้ที่ :

Thanakrit.lapassirikul@cengage.com



Gale Virtual Reference Library

คือฐานข้อมูลหนังสือ eBook จากสำนักพิมพ์ GALE ที่มีประสิทธิภาพมากที่สุด สามารถใช้งานได้อย่างไร้ขีดจำกัด โดยสามารถเข้าใช้งานได้จากเครือข่ายอินเทอร์เน็ตของทางมหาวิทยาลัยราชภัฏสุราษฎร์ธานี และยังสามารถเข้าใช้ได้พร้อมๆกัน โดยไม่จำกัดจำนวนผู้ใช้ สามารถใช้ได้ทั้งบน PC, Table และ Smartphone ที่รองรับบริการใช้งานผ่าน Browser

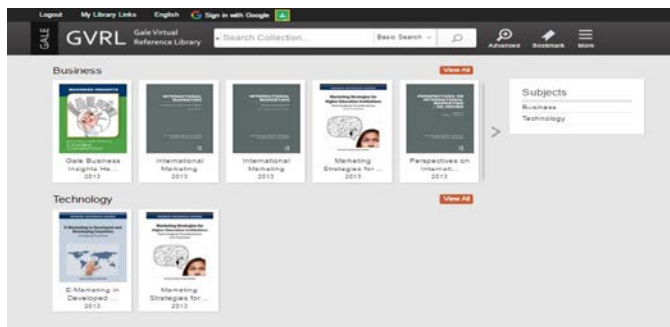
สามารถใช้งานได้จาก

<http://goo.gl/CxmvZL>

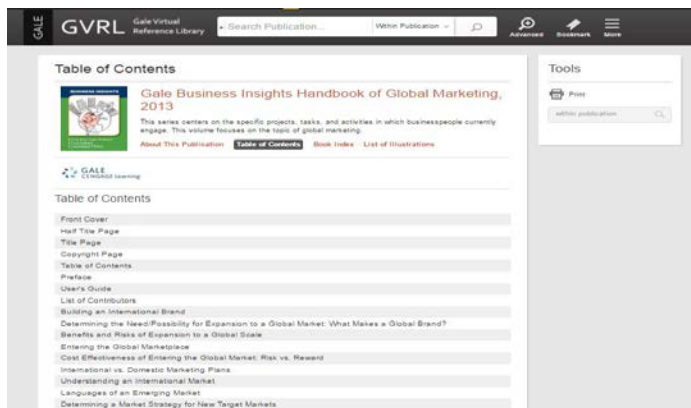


ส่วนทางด้านขวามือของเนื้อหา จะมีเครื่องมือผู้ใช้สามารถจัดการเนื้อหาดังต่อไปนี้

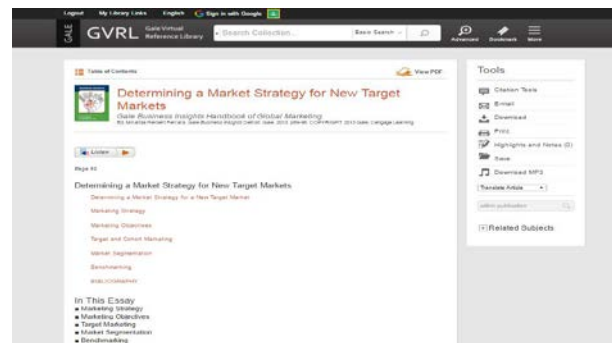
- อ้างอิงบรรณานุกรม พร้อม Export ไปยัง EndNote ได้
- จัดส่งเนื้อหาผ่านทาง Email ได้
- ดาวน์โหลดเนื้อหาในรูปแบบ HTML และ PDF ได้
- จัดพิมพ์เนื้อหาได้ไม่จำกัดจำนวนหน้า
- แสดงผลรายการที่ได้ทำ Highlight และเพิ่ม Notes
- บันทึก Chapter ไว้ก่อนเสมือนการค้นหน้า (ดูผลการบันทึกทั้งหมดได้ที่เมนู More ด้านบน > My Folder)
- ดาวน์โหลดไฟล์เสียงอ่านเนื้อหาในรูปแบบ MP3
- แปลภาษาเนื้อหากว่า 20 ภาษา รวมทั้งภาษาไทย



ในหน้า Home ผู้ใช้สามารถ Browse หนังสือที่ต้องการอ่านได้จากหน้าปก ซึ่งจะแสดงบรรทัดละ 5 เล่ม โดยผู้ใช้สามารถคลิกที่ลูกศร > เพื่อรับชมรายการเพิ่มเติมได้หรือคลิกเลือกจากรายการสาขาวิชาต่างๆทางด้านขวามือ และยังสามารถทำการสืบค้นได้จากแบนเนอร์ด้านบน รวมถึงเมนู Advanced Search ที่จัดวางอยู่ด้านข้างได้อีกด้วย (รูปเว้นขยาย)



เมื่อคลิกที่หน้าปกเล่มที่ต้องการ ก็จะพบกับ Table of Contents จากนั้นผู้ใช้ก็สามารถคลิกเลือก Chapter ที่ต้องการอ่านได้เลย (บาง Chapter จะมีปุ่มสามเหลี่ยมวางอยู่ด้านหน้า ซึ่งสามารถกดเพื่อให้เห็น Chapter ย่อยได้)



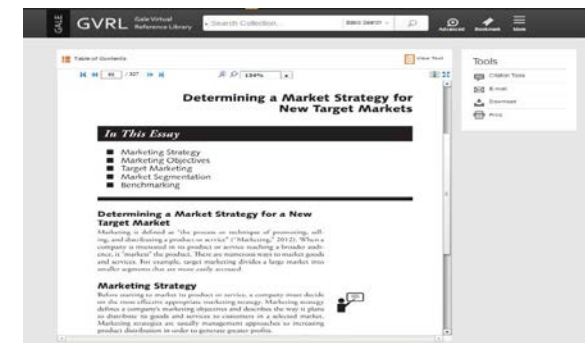
เมื่อคลิก Chapter ที่ต้องการแล้ว ก็จะสามารถอ่านเนื้อหาบทความในรูปแบบ HTML ได้ทันที และเมื่อผู้ใช้คลิกในส่วนเนื้อหาของเนื้อหา แล้วทำการลาก Mouse เพื่อเลือกเนื้อหาของส่วนที่ต้องการ ทันททีที่ปล่อย Mouse จะพบว่าสามารถคัดเลือก เพื่อไปวางยังโปรแกรมจัดการเนื้อหา อาทิเช่น MS Word ได้ และยังสามารถทำ Highlight ด้วยสีเส้นต่างๆและเพิ่ม Notes ลงในแต่ละส่วนของเนื้อหาได้อีกด้วย



ในระหว่างที่อ่านเนื้อหา หากผู้ใช้ต้องการข้ามไปยัง Chapter อื่นๆก็สามารถคลิกเมนู Table of Contents ทางด้านซ้ายมือของเนื้อหา เพื่อข้าม ไปยัง Chapter อื่น ได้อย่างง่าย



ถ้าหากผู้ใช้ต้องการอ่านในรูปแบบ PDF ซึ่งจะแสดงผล Lay out เหมือนกับหนังสือที่เป็นตัวเล่ม ก็สามารถคลิกเมนู View PDF ทางด้านขวามือของเนื้อหา จะมีไว้ให้บริการทุกเล่ม



สำหรับการอ่านในรูปแบบ PDF นั้น จะแสดงในรูปแบบ Viewer โดยมีเครื่องมือช่วยเหลื่อดังต่อไปนี้



สามารถเปลี่ยนหน้าได้จากเครื่องมือนี้ หรือกดปุ่มลูกศรซ้าย-ขวาบน Keyboard ก็ได้เช่นกัน



สำหรับเครื่องมือนี้ จะสามารถปรับเปลี่ยนการแสดงผลเป็นแบบ 2 หน้าได้ และปรับเป็นการแสดงผลแบบ Full screen



ทางด้านบนของเนื้อหา Viewer จะมีปุ่ม Read Speaker ให้ได้ใช้งาน โดยระบบจะอ่านเนื้อหาให้ออกเสียงให้ฟังได้



เมื่อคลิกปุ่ม Play จะพบกับเมนู Setting ต่างๆ เช่นการปรับความเสียงในการพูด, การเลื่อนหน้าอัตโนมัติ เป็นต้น